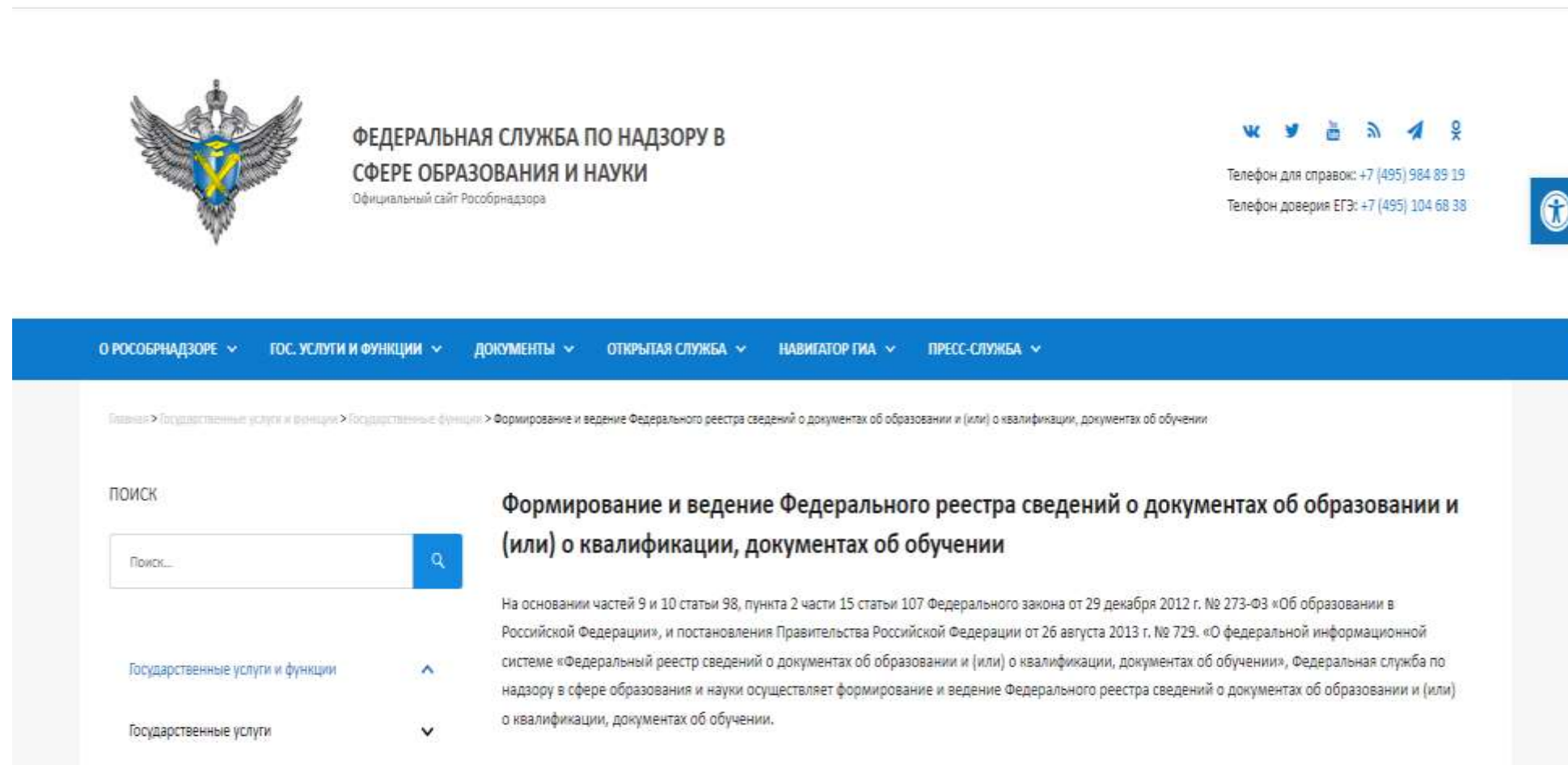



Сведения о выданных документах об образовании ищем на сайте **Федеральной службы по надзору в сфере образования и науки**

Переходим по ссылке: <https://obrnadzor.gov.ru/gosudarstvennye-uslugi-i-funkczii/7701537808-gosfunction/formirovanie-i-vedenie-federalnogo-reestra-svedenij-o-dokumentah-ob-obrazovanii-i-ili-o-kvalifikaczii-dokumentah-ob-obuchenii/>



 **ФЕДЕРАЛЬНАЯ СЛУЖБА ПО НАДЗОРУ В СФЕРЕ ОБРАЗОВАНИЯ И НАУКИ**  
Официальный сайт Рособнадзора

Телефон для справок: +7 (495) 984 89 19  
Телефон доверия ЕГЭ: +7 (495) 104 68 38

О РОСОБНАДЗОРЕ ▾ ГОС. УСЛУГИ И ФУНКЦИИ ▾ ДОКУМЕНТЫ ▾ ОТКРЫТАЯ СЛУЖБА ▾ НАВИГАТОР ГИА ▾ ПРЕСС-СЛУЖБА ▾

Главная > Государственные услуги и функции > Государственные функции > Формирование и ведение Федерального реестра сведений о документах об образовании и (или) о квалификации, документах об обучении

ПОИСК

Поиск...

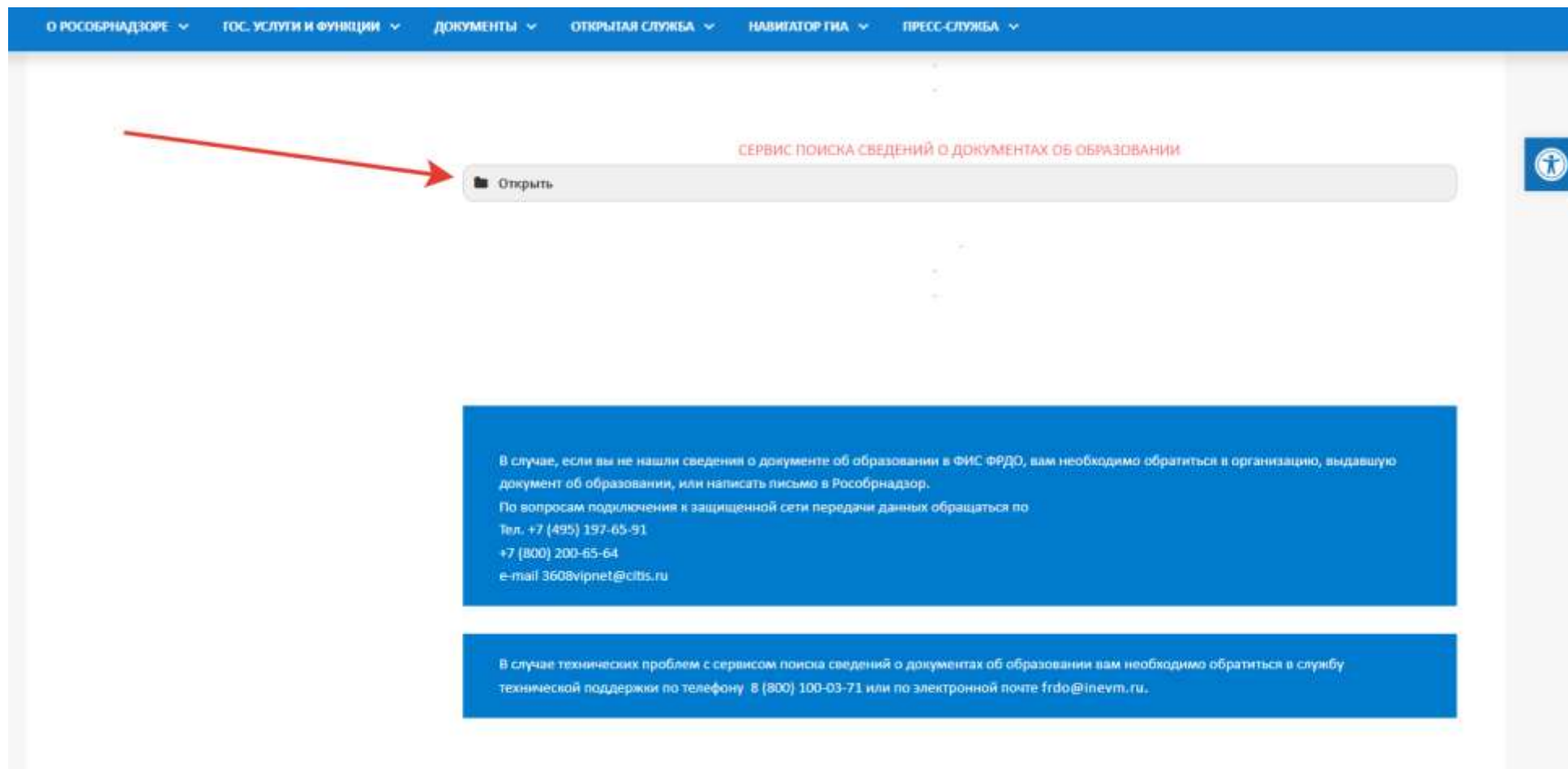
Государственные услуги и функции ▲

Государственные услуги ▼

### Формирование и ведение Федерального реестра сведений о документах об образовании и (или) о квалификации, документах об обучении

На основании частей 9 и 10 статьи 98, пункта 2 части 15 статьи 107 Федерального закона от 29 декабря 2012 г. № 273-ФЗ «Об образовании в Российской Федерации», и постановления Правительства Российской Федерации от 26 августа 2013 г. № 729. «О федеральной информационной системе «Федеральный реестр сведений о документах об образовании и (или) о квалификации, документах об обучении», Федеральная служба по надзору в сфере образования и науки осуществляет формирование и ведение Федерального реестра сведений о документах об образовании и (или) о квалификации, документах об обучении.

Пролистав страницу вниз, находим *Сервис поиска сведений и документах об образовании* и нажимаем *Открыть*



О РОСОБНАДЗОРЕ ▾ ГОС. УСЛУГИ И ФУНКЦИИ ▾ ДОКУМЕНТЫ ▾ ОТКРЫТАЯ СЛУЖБА ▾ НАВИГАТОР ГИА ▾ ПРЕСС-СЛУЖБА ▾

СЕРВИС ПОИСКА СВЕДЕНИЙ О ДОКУМЕНТАХ ОБ ОБРАЗОВАНИИ

Открыть

В случае, если вы не нашли сведения о документе об образовании в ФИС ФРДО, вам необходимо обратиться в организацию, выдавшую документ об образовании, или написать письмо в Рособнадзор.  
По вопросам подключения к защищенной сети передачи данных обращаться по  
Тел. +7 (495) 197-65-91  
+7 (800) 200-65-64  
e-mail 3608vipnet@citss.ru

В случае технических проблем с сервисом поиска сведений о документах об образовании вам необходимо обратиться в службу технической поддержки по телефону 8 (800) 100-03-71 или по электронной почте frdo@inevm.ru.

В появившемся окне в колонке «Уровень образования» выбираем пункт *Дополнительное профессиональное образование*

The screenshot shows a web application interface with a blue header bar containing navigation links: «О РОСОБНАДЗОРЕ», «ГОС. УСЛУГИ И ФУНКЦИИ», «ДОКУМЕНТЫ», «ОТКРЫТАЯ СЛУЖБА», «НАВИГАТОР ГИА», and «ПРЕСС-СЛУЖБА». Below the header, a red text label reads «СЕРВИС ПОИСКА СВЕДЕНИЙ О ДОКУМЕНТАХ ОБ ОБРАЗОВАНИИ». A modal window titled «Открыть» is open, displaying a dropdown menu labeled «Уровень образования». The menu options are: «выберите уровень образования», «среднее профессиональное образование», «высшее образование», «сертификат о владении русским языком», «общее образование», «профессиональное обучение», and «дополнительное профессиональное образование». A red arrow points to the last option, which is highlighted in blue. A small blue icon with a white figure is visible in the top right corner of the page.

Для поиска образовательной организации выбираем колонку *Найти по справочнику*

СЕРВИС ПОИСКА СВЕДЕНИЙ О ДОКУМЕНТАХ ОБ ОБРАЗОВАНИИ

Открыть

Уровень образования  
дополнительное профессиональное образование

Название организации \*  
Не выбрана

найти по справочнику 🔍

Фамилия \*  
введите фамилию


Серия бланка \*  
введите серию бланка  
Если в документе отсутствует серия, то для корректного поиска необходимо написать слово нет

Номер бланка \*  
введите номер бланка  
Если в документе отсутствует номер, то для корректного поиска необходимо написать слово нет

Регистрационный номер \*  
введите регистрационный номер бланка  
Если в документе отсутствует регистрационный номер, то для корректного поиска необходимо написать слово нет

Дата выдачи \*  
укажите дату выдачи

расширенный поиск

Буквы и цифры с рисунка \*  


Вписываем название образовательной организации и выбираем ее в появившемся окошке

The screenshot displays a web portal interface with a blue header containing navigation menus: "О РОСОБРАЗДОРЕ", "ГОС. УСЛУГИ И ФУНКЦИИ", "ДОКУМЕНТЫ", "ОТКРЫТАЯ СЛУЖБА", "НАВИГАТОР ГИА", and "ПРЕСС-СЛУЖБА". Below the header, a red link reads "СЕРВИС ПОИСКА СВЕДЕНИЙ О ДОКУМЕНТАХ ОБ ОБРАЗОВАНИИ". A modal window titled "Поиск организации" is open, featuring a search input field with the text "ООО МЦ 'НПО'", an "Искать!" button, and a search result: "Общество с ограниченной ответственностью Межрегиональный центр «Непрерывное профессиональное образование» (ООО МЦ 'НПО')" with OGRN: 1171215010010. A red arrow points to the search input field. The background shows a form with fields for "Уровень", "Фамилия", "Серия бл", "Номер бл", "Регистрационный номер", "Дата выдачи", and "Буквы и цифры с рисунка".

**Далее выполняем следующие действия:**

- 1) Вписываем Вашу фамилию
- 2) Вписываем серию бланка – первые 4 цифры номера бланка выданного документа об образовании
- 3) Вписываем номер бланка – последующие 8 цифр бланка выданного документа об образовании
- 4) Вписываем регистрационный номер выданного документа об образовании
- 5) Вписываем дату выдачи документа об образовании
- 6) Вводим буквы и цифры с рисунка
- 7) Нажимаем кнопку «Поиск»

Фамилия <sup>\*</sup>

 ✓

Серия бланка <sup>\*</sup>

 ✓

Если в документе отсутствует серия, то для корректного поиска необходимо написать слово нет

Номер бланка <sup>\*</sup>

 ✓


Если в документе отсутствует номер, то для корректного поиска необходимо написать слово нет

Регистрационный номер <sup>\*</sup>

 ✓


Если в документе отсутствует регистрационный номер, то для корректного поиска необходимо написать слово нет

Дата выдачи <sup>\*</sup>

[расширенный поиск](#)

Буквы и цифры с рисунка <sup>\*</sup>



Если Ваш документ внесен в систему ФИС ФРДО, то Вы увидите следующее окошко с данными о выданном документе об образовании. Сайт также позволяет скачать данные о выданном документе при нажатии кнопки «Сохранить»

О РОСОБНАДЗОРЕ ▾ ГОС. УСЛУГИ И ФУНКЦИИ ▾ ДОКУМЕНТЫ ▾ ОТКРЫТАЯ СЛУЖБА ▾ НАВИГАТОР ГИА ▾ ПРЕСС-СЛУЖБА ▾

Уровень  
дополн

Название  
Общество  
образова

Фамилия  
Родино

Серия бл  
1224

Если в док

Номер бл  
138766

Если в док

Регистра  
6083

Если в док

Дата выд  
09.03.2

Буквы и Ц

буквы и

Пре-доку

Документ об образовании

Сохранить

Фамилия на русском

Имя

Отчество

Название организации  
выдавшей документ

Общество с ограниченной ответственностью  
Межрегиональный центр «Непрерывное  
профессиональное образование» (ООО МЦ "НПО")  
ОГРН: 1171215010010

Регистрационный номер

Дата выдачи

Серия бланка

Номер бланка

Тип документа

Удостоверение о повышении квалификации

Статус документа

Оригинал

Срок обучения (в часах)

36

Дата поступления

2022

Дата окончания

2022

Наименование  
дополнительной  
профессиональной  
программы

Заккрыть

Если Ваш документ об образовании не был внесен в систему ФИС ФРДО, то выплывает следующее окошко. В данном случае нужно обратиться в образовательную организацию, в которой Вы проходили обучение

The screenshot displays the 'СЕРВИС ПОИСКА СВЕДЕНИЙ О ДОКУМЕНТАХ ОБ ОБРАЗОВАНИИ' (Service for searching information about education documents) interface. The page features a blue header with navigation links: 'О РОСОБРАЗДОРЕ', 'ГОС. УСЛУГИ И ФУНКЦИИ', 'ДОКУМЕНТЫ', 'ОТКРЫТАЯ СЛУЖБА', 'НАВИГАТОР ГИА', and 'ПРЕСС-СЛУЖБА'. The main content area is titled 'Открыть' (Open) and contains a search form with the following fields:

- Уровень** (Level): dropdown menu with 'дополн...' (additional) selected.
- Название** (Name): dropdown menu with 'Обществ...' (Public) and 'образов...' (education) selected.
- Фамилия** (Surname): text input with 'Иванова' and a green checkmark.
- Серия бланка** (Serial number): text input with '1111' and a green checkmark. Below it, a note reads: 'Если в документе отсутствует серия, то для корректного поиска необходимо написать слово нет'.
- Номер бланка** (Document number): text input with '11111111' and a green checkmark. Below it, a note reads: 'Если в документе отсутствует номер, то для корректного поиска необходимо написать слово нет'.
- Регистрационный номер** (Registration number): text input with '1111' and a green checkmark. Below it, a note reads: 'Если в документе отсутствует регистрационный номер, то для корректного поиска необходимо написать слово нет'.
- Дата выдачи** (Issue date): date input with '01.01.2022' and a green checkmark.
- Буквы и цифры с рисунка** (Captcha): input field with a distorted image.

A modal dialog box is overlaid on the search form, titled 'Данные не найдены' (Data not found). The dialog contains the following text: 'Уточните поиск или воспользуйтесь формой обратной связи и сообщите Нам о выявленных ошибках или отсутствии данных.' (Clarify the search or use the feedback form and inform us of any errors or missing data). Below the text is an orange button labeled 'сообщить о выявленной ошибке или отсутствии данных' (report error or missing data) and a 'Закрыть' (Close) button.